

ERGOHUMAN

ULTRA

FUSION ENTRE
INNOVATION
CONFORT & DESIGN



À DÉCOUVRIR

P 16

LIVRAISON ET INSTALLATION

[NOUS CONSULTER](#)

MOBILIER SUR STOCK

mti
Naturellement pour la vie!

NOUVEAUTÉS &
PROMOTIONS

VALABLE JUSQU'AU 31 MARS 2025



RANGEMENTS




ARMOIRES MONOBLOCS À RIDEAUX

- Armoires métalliques monoblocs avec rideaux en PVC normes anti-feu M1 assortis au corps de l'armoire.
- Coloris intérieur des parois et des tablettes identique à celui du corps de l'armoire.
- Fond plat pour faciliter l'extraction des dossiers.
- Poignées de préhension en ABS dans la teinte du corps de l'armoire.
- Serrure numérotée fournie avec 2 clés escamotables.
- L'armoire hauteur 198 cm est équipée de 4 étagères ou 5 hauteurs de dossiers suspendus.
- L'armoire hauteur 103 cm est équipée de 2 étagères ou 3 hauteurs de dossiers suspendus.

COLORIS STANDARDS



CORPS ANTHRACITE
RIDEAUX ANTHRACITE



-GA

CORPS GRIS CLAIR
RIDEAUX GRIS CLAIR



-GC

CORPS NOIR
RIDEAUX NOIR



-NR



ARMOIRES BASSES	L120 x H105 x P43 cm	AM1210R + COLORIS	485,00 € HT	339,00 € HT	+ 2,62 € HT éco part.
ARMOIRES HAUTES	L120 x H198 x P43 cm	AM1220R + COLORIS	659,00 € HT	459,00 € HT	+ 5,83 € HT éco part.

COLORIS SPÉCIAUX



CORPS BLANC
RIDEAUX BLANC



-BLC

CORPS ALU
RIDEAUX ALU



-SL

ARMOIRES BASSES	L120 x H105 x P43 cm	AM1210R + COLORIS	509,00 € HT	355,00 € HT	+ 2,62 € HT éco part.
ARMOIRES HAUTES	L120 x H198 x P43 cm	AM1220R + COLORIS	679,00 € HT	475,00 € HT	+ 5,83 € HT éco part.



AM1210R-GC



AM1220R-NR



CLASSEURS BISLEY À TIROIRS

- Classeur Bisley métallique monobloc.
- Tiroirs pouvant recevoir jusqu'à 70 dossiers suspendus (format A4, entraxe 300 mm)
- Charge maximale 30 kg par tiroir.
- Système anti-basculé empêchant l'ouverture simultanée de plusieurs tiroirs.
- Tiroirs montés sur glissières à billes permettant l'extraction totale.
- Fermeture centralisée condamnant l'ensemble des tiroirs
- Serrure numérotée avec 2 clés.
- Tiroirs avec côtés pleins pour classer tous types de documents.
- Poignée filante avec porte-étiquette en façade.
- Dos lisse et net permettant la séparation d'espace.
- Réglage par vérins.

COLORIS DISPONIBLES



Noir




-15

Gris anthracite



-13

Gris clair




-14

Beige



-12

Blanc



-10

Bleu oxford



-16

Rouge cardinal



-17

TRB2D + COLORIS	2 tiroirs	L41 x H71 x P62 cm	399,00 € HT	279,00 € HT	+ 1,83 € HT éco part.
TRB3D + COLORIS	3 tiroirs	L41 x H102 x P62 cm	479,00 € HT	335,00 € HT	+ 1,83 € HT éco part.
TRB4D + COLORIS	4 tiroirs	L41 x H132 x P62 cm	529,00 € HT	369,00 € HT	+ 2,62 € HT éco part.



NOUVEAUX COLORIS



CLASSEURS MONOBLOCS BOIS

Classeurs 2, 3 ou 4 tiroirs pour dossiers suspendus ou bien encore classeur multifonctions avec un tiroir papeterie, une niche pour le classement à plat, une niche pour le classement en classeur et un tiroir pour les dossiers suspendus. Panneaux de particules mélaminés 16 mm pour le corps et les tiroirs et MDF de 3 mm pour le dos. Poignée ABS noire sur chaque tiroir. 1 serrure sur les modèles : CM1P1T/CM2P1T. 2 serrures sur les modèles : CM3T/CM1P3T/CM4T



A	L42 x H69 x P44 cm	CM2P1T + COLORIS	239,00 € HT	169,00 € HT	+ 1.83 € HT éco part.
B	L42 x H101 x P44 cm	CM1P1T + COLORIS	259,00 € HT	179,00 € HT	+ 1.83 € HT éco part.
C	L42 x H101 x P44 cm	CM3T + COLORIS	239,00 € HT	169,00 € HT	+ 1.83 € HT éco part.
D	L42 x H116 x P44 cm	CM1P3T + COLORIS	329,00 € HT	229,00 € HT	+ 2.62 € HT éco part.
E	L42 x H133 x P44 cm	CM4T + COLORIS	289,00 € HT	199,00 € HT	+ 2.62 € HT éco part.

COLORIS DISPONIBLES (Suivant modèle)



Jusqu'à épuisement des stocks.

BIBLIOTHÈQUES MODULABLES

Elles sont conçues à partir d'un module bas auquel vous pouvez juxtaposer un module supplémentaire pour obtenir une bibliothèque haute. Ensuite, il suffit de composer par rapport à son besoin : des portes basses ou des portes hautes.



MODULE DE BASE L80 x H80 x P39,5 cm

Noir	Blanc			
MTMOD2C-NR	MTMOD2C-BLC	179,00 € HT	125,00 € HT	+ 1,83 € HT éco part.

OPTION SÉPARATEUR POUR 1 MODULE

Noir	Blanc			
MTMOD2S-NR	MTMOD2S-BLC	49,00 € HT	35,00 € HT	+ 0,18 € HT éco part.



OPTION 2 TIROIRS POUR 1 MODULE

Blanc	Noir	Hêtre			
MTMOD2DS-BLC	MTMOD2DS-NR	MTMOD2DS-HE	229,00 € HT	159,00 € HT	+ 1,67 € HT éco part.



OPTION 2 PORTES HAUTES POUR 2 MODULES

Prune	Anis			
MTMOD2PH-P	MTMOD2PH-V	179,00 € HT	125,00 € HT	+ 1,25 € HT éco part.



OPTION 2 PORTES BASSES POUR 1 MODULE

Prune	Anis			
MTMOD2P-P	MTMOD2P-V	149,00 € HT	105,00 € HT	+ 0,55 € HT éco part.



BUREAU ASSIS-DEBOUT



MT7 Électrique série TE

- Plateaux en Panneau de Particules Surfacés Mélangés (PPSM)
- 25 mm d'épaisseur
- Densité de 680 Kg/m³
- Chants en ABS 2 mm
- Structure en métal laqué blanc
- Poutre avec 2 moteurs anti-collision
- Piétements composés de 2 sections
- Charge maximale 120 kg
- Réglage de la hauteur par télécommande (entre 72 et 120 cm)
- 3 positions mémorisables

-30%



LES + PRODUIT

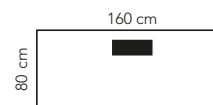

- ✓ 2 moteurs
- ✓ Double section
- ✓ Goulotte passe câbles
- ✓ Grande stabilité



OPTION CONSEILLÉE :

GAINE PASSE CÂBLES

SNAKE-BLC 49,00 € HT **35,00 € HT** + 0,50 € HT éco part..



BUREAU PROFONDEUR 80CM

L 160 x 80 cm MT7TE16080 Blanc / Blanc 979,00 € HT **685,00 € HT** + 3,50 € HT éco part..

BUREAUX MT ÉLÉGANCE



MT7 Éléance Profondeur de 80 cm

La collection MT7 Éléance permet des solutions d'aménagement individuel ou d'espaces partagés.

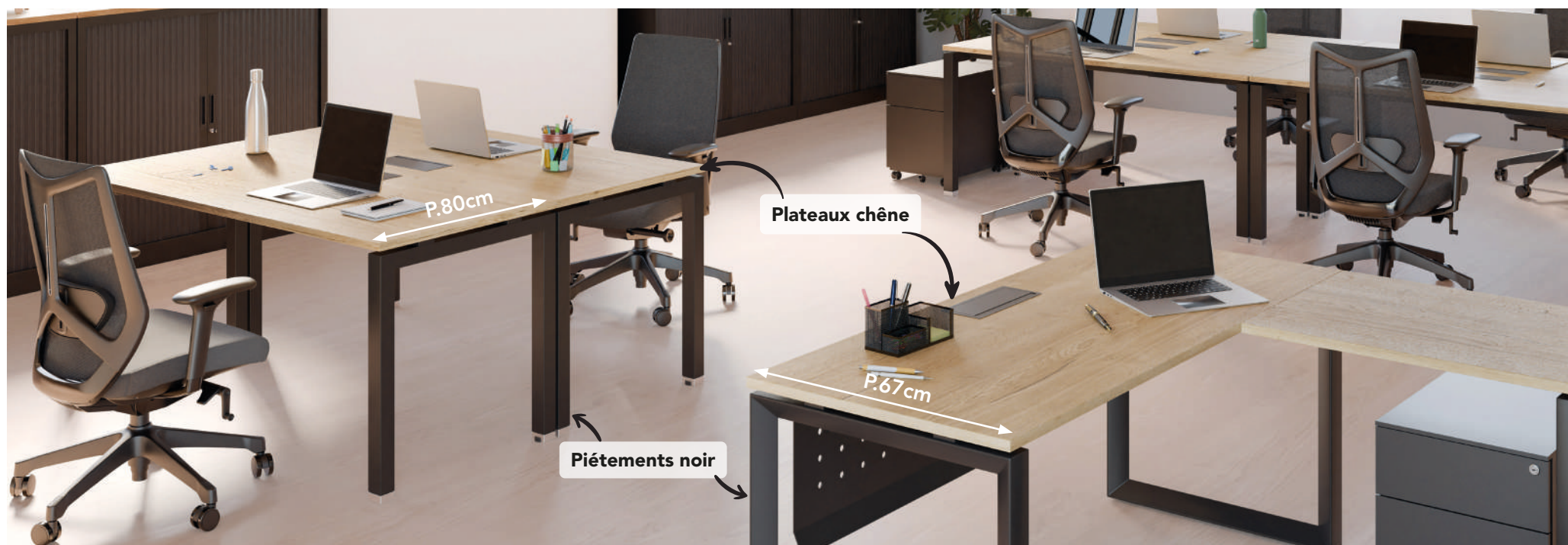
- Bureaux avec Plateau « flottant » en Panneau de Particules Surfaccés Mèlaminés (PPSM)
- Plateaux 25 mm d'épaisseur, densité 670 kg/m3.

- Plateaux équipés d'un top access central
- Chants en ABS 2 mm.
- Structure en métal avec 2 poutres porteuses télescopiques.

MT1 Éléance Profondeur de 67 cm

La Collection MT1 Éléance est idéale pour le « Bureau à la maison » et l'optimisation de l'espace de travail.

- Piétements avec vérins réglables sur 1 cm.
- Possibilité d'ajouter un retour de bureau 80 x 60 cm.



BUREAU PIÉTEMENT U PROFONDEUR 80 CM

L120 x H73,5 cm	MT7U120-CN	369,00 € HT	259,00 € HT	+ 2,62 € HT éco part.
L140 x H73,5 cm	MT7U140-CN	385,00 € HT	269,00 € HT	
L160 x H73,5 cm	MT7U160-CN	399,00 € HT	279,00 € HT	+ 3,50 € HT éco part.
L180 x H73,5 cm	MT7U180-CN	419,00 € HT	295,00 € HT	
L80 x H73,5 cm	MT7U080-CN	189,00 € HT	135,00 € HT	+ 1,83 € HT éco part.

BUREAU PIÉTEMENT U PROFONDEUR 67 CM

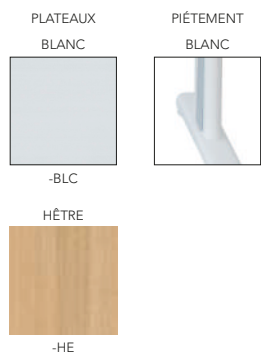
BENCH120U-CN	329,00 € HT	229,00 € HT	
BENCH140U-CN	369,00 € HT	259,00 € HT	+ 2,62 € HT éco part.
BENCH160U-CN	379,00 € HT	265,00 € HT	
BENCH180U-CN	399,00 € HT	279,00 € HT	+ 3,50 € HT éco part.
BENCH80U-CN	179,00 € HT	125,00 € HT	+ 1,83 € HT éco part.

BUREAUX MT5



MT5 Concept

- Plateaux en Panneau de Particules Surfacés Mèlaminés (PPSM)
- 25 mm d'épaisseur / densité de 670Kg/m³
- Chants en ABS 2mm
- Structure métallique avec voile de fond structurel
- Piétements de type « L »
- Carter pour le passage des câbles.
- Équipés de patins de réglage.
- Plateaux disponibles en blanc et hêtre, structure en métal blanc.



BUREAU DROIT AVEC RETOUR



BUREAU COMPACT

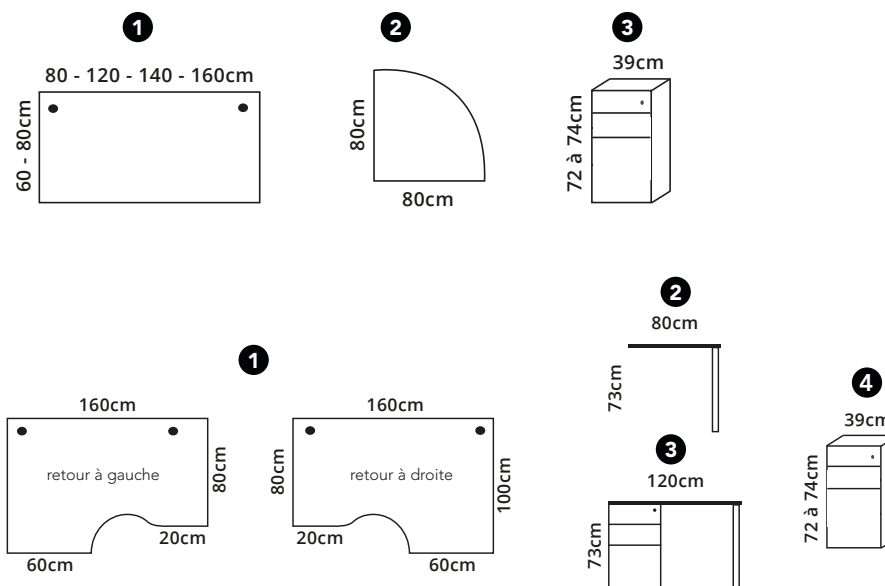


BUREAU DROIT

	L120 x P80 cm	PRO2120 + coloris	395,00 € HT	275,00 € HT	
	L140 x P80 cm	PRO2140 + coloris	425,00 € HT	299,00 € HT	+ 2,62 € HT éco part.
1	L160 x P80 cm	PRO2160 + coloris	435,00 € HT	305,00 € HT	+ 3,50 € HT éco part.
	L80 x P60 cm	PRO280 + coloris	355,00 € HT	249,00 € HT	+ 2,62 € HT éco part.
2	Angle de Liaison 90°	PRO290 + coloris	125,00 € HT	89,00 € HT	+ 1,25 € HT éco part.
3	Caisson fixe hauteur de bureau pour bureau droit avec Top mélaminé	MTALI3THB80TOP + coloris Profondeur 80cm	485,00 € HT	339,00 € HT	+ 3,50 € HT éco part.

BUREAU COMPACT

1	Retour à gauche L160 x P80/100 cm	PRO21610G + coloris	479,00 € HT	335,00 € HT	+ 3,50 € HT éco part.
	Retour à droite L160 x P80/100 cm	PRO21610D + coloris	479,00 € HT	335,00 € HT	
2	Extension de bureau compact L80 x P60 cm	PRO2806 + coloris	109,00 € HT	75,00 € HT	+ 1,25 € HT éco part.
3	Extension de Bureau compact L120 x P60 cm	MTALI3THB12060 + coloris	485,00 € HT	339,00 € HT	+ 3,50 € HT éco part.
4	Caisson fixe hauteur de bureau pour bureau compact avec Top mélaminé	MTALI3THB60TOP + coloris Profondeur 60cm	379,00 € HT	265,00 € HT	+ 1,83 € HT éco part.

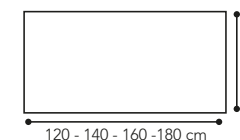


BUREAUX MT3



MT3 Confort

- Plateaux en Panneau de Particules Surfaccés Mèlaminés (PPSM)
- 25 mm d'épaisseur / densité de 650Kg/m³
- Chants en ABS 2mm
- Structure mélamine avec voile de fond structurel
- Piètements bois de type «panneau» ou « L »
- Patins réglables sur 1 cm
- Plateaux hêtre, piètement anthracite



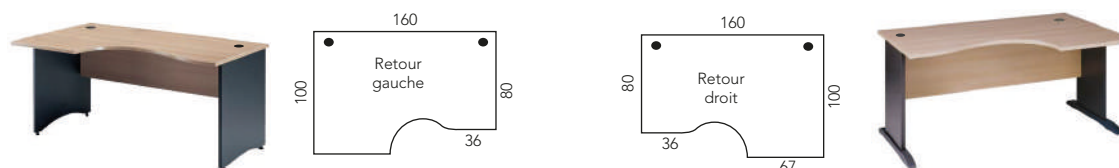
BUREAUX DROITS

Piètement Panneau Hauteur 75 cm				Piètement «L» Hauteur 76 cm			
L120xP80cm	SYR120-HE	269,00 € HT	189,00 € HT	SYR120L-HE	329,00 € HT	229,00 € HT	+ 2,33€ HT éco part.
L140xP80cm	SYR140-HE	289,00 € HT	205,00 € HT	SYR140L-HE	369,00 € HT	259,00 € HT	+ 3,08 € HT éco part.
L160xP80cm	SYR160-HE	299,00 € HT	209,00 € HT	SYR160L-HE	379,00 € HT	265,00 € HT	+ 3,08 € HT éco part.
L180xP80cm	SYR180-HE	349,00 € HT	245,00 € HT	SYR180L-HE	409,00 € HT	285,00 € HT	




BUREAUX COMPACTS

Piètement Panneau Hauteur 75 cm					Piètement «L» Hauteur 76 cm					
Gauche		Droit			Gauche		Droit			
L160xP80/100cm	SYR1610G-HE	SYR1610D-HE	419,00 € HT	295,00 € HT	+ 5,17 € HT éco part.	SYR1610GL-HE	SYR1610DL-HE	429,00 € HT	299,00 € HT	+ 3,08 € HT éco part.



OPTIONS

Angle de liaison	SYR90-HE	139,00 € HT	99,00 € HT	+ 1,08 € HT éco part.
Option colonne de renfort	GB41C-GA	45,00 € HT	29,00 € HT	+ 0,16 € HT éco part.
Retour de Bureau L80 x P80cm pied panneau	SYR80-HE	239,00 € HT	169,00 € HT	+ 1,08 € HT éco part.
Retour de Bureau L80 x P80cm pied L	SYR80L-HE	299,00 € HT	209,00 € HT	+ 2,33 € HT éco part.
Cloisonnette L100 x H50/30cm	CCSP-HE	209,00 € HT	145,00 € HT	+ 0,47 € HT éco part.



FAUTEUILS DE BUREAU

-30%



Fauteuil 65HD*



Dossier et assise en cuir de bovin corrigé, doux au toucher. Dos en polyuréthane.

Accoudoirs en métal chromé recouverts de polyuréthane.

Mécanisme basculant décentré permettant le suivi de chacun de vos mouvements. Blocage de l'inclinaison du dossier dans 4 positions.

Base en aluminium poli. Roulettes en polyuréthane.



MTGA65HD-120 BLANC 549,00 € HT **385,00 € HT** + 4,50 € HT éco part.

Fauteuil 65*



Dossier et assise en cuir de bovin corrigé doux au toucher. Dos en polyuréthane. Accoudoirs en métal chromé recouverts de polyuréthane.

Mécanisme basculant décentré permettant au fauteuil de suivre chacun de vos mouvements et de bloquer l'inclinaison du dossier dans 4 positions.

Base en aluminium poli. Roulettes en polyuréthane.



MTGA65-700 NOIR 399,00 € HT **279,00 € HT** + 3,17 € HT éco part.

Fauteuil 60*



Dossier et assise en résille avec structure en métal chromé. Accoudoirs fixes.

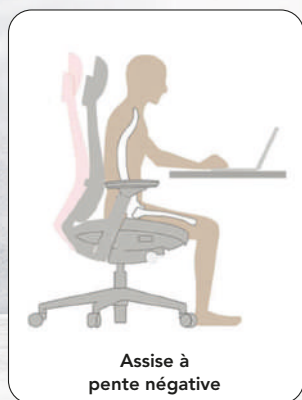
Mécanisme basculant décentré permettant le blocage du dossier en 4 positions. Possibilité de régler l'intensité du basculement et la hauteur du siège.

Base en aluminium poli et roulettes en polyuréthane.



MTGA60-700 NOIR 285,00 € HT **199,00 € HT** + 3,17 € HT éco part.

Fauteuil 501X avec assise à pente négative



Dossier en résille. Support lombaire réglable sur 5 cm

Accoudoirs 3D réglables en : hauteur, profondeur et pivotants

Assise en tissu sur mousse, Épaisseur 60mm. Densité 60Kg/m³

Mécanisme allemand synchrone Bock 3 positions. Ajustement de la profondeur d'assise grâce à la translation. Equipé d'une pente négative : assise légèrement inclinée vers le bas (3°)

Base en aluminium 700 mm Roulettes nylon 60 mm



MTGA501X-NOIR 429,00 € HT **299,00 € HT** + 4,50 € HT éco part.

Fauteuil 31X*



Structure blanche. Dossier et assise en tissu sur mousse moulée épaisseur : 45 mm et densité 66 kg/m³. Renforcement lombaire.

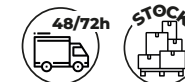
Mécanisme synchrone décentré permettant de bloquer l'inclinaison du dossier dans 3 positions, ajustement de la profondeur d'assise.



MTGA31X-FUL-800 389,00 € HT **275,00 € HT** + 5,67 € HT éco part.

FAUTEUILS DE BUREAU

-30%



Fauteuil 4X

ASSISE NOIRE
DOSSIER COULEUR

- NOIR/BORDEAUX -234
- NOIR/BLANC -120
- NOIR/BLEU -544



Tête en tissu réglable en hauteur, profondeur et orientable

Dossier en résille réglable en hauteur, renforcement lombaire intégré.

Accoudoirs 4D.

Mécanisme synchrone Donati permettant de bloquer l'inclinaison du dossier dans 11 positions. Ajustement de la profondeur de l'assise grâce à la translation. Réglage de la tension.



8 > 12 h USAGE INTENSIF 150 Kg 8 ans

MTGA4X + COLORIS 799,00 € HT **559,00 € HT** + 6,83 € HT éco part.

Fauteuil 401Y



Dossier en résille 3D. Support lombaire réglable en hauteur sur 5 cm.

Accoudoirs 4D réglables en hauteur, profondeur, largeur et pivotants

Mécanisme synchrone Donati permettant de bloquer l'inclinaison du dossier dans 4 positions. Ajustement de la profondeur de l'assise grâce à la translation. Les réglages s'effectuent par des boutons situés sous l'assise.



8 > 12 h USAGE INTENSIF 150 Kg 5 ans

MTGA401Y-700 599,00 € HT **419,00 € HT** + 3,58 € HT éco part.

Fauteuil 3X*



Dossier et assise en cuir de bovin. Dos et côtés en polyuréthane.

Accoudoirs en aluminium articulés.

Mécanisme synchrone permettant au fauteuil de suivre chacun de vos mouvements et de bloquer l'inclinaison du dossier dans 5 positions.



5 > 8 h USAGE QUOTIDIEN 135 Kg 8 ans

MTGA3X-120 BLANC 639,00 € HT **449,00 € HT** + 6,83 € HT éco part.

Fauteuil 1673v2



- GRIS -644V2
- NOIR -700V2



Tête en tissu réglable en hauteur, profondeur et orientable.

Dossier en résille réglable en hauteur.

Accoudoirs 3D.

Mécanisme synchrone permettant de suivre chacun de vos mouvements et de bloquer l'inclinaison du dossier dans 5 positions. Ajustement de la profondeur de l'assise grâce à la translation. Réglage de la tension.



8 > 12 h USAGE INTENSIF 130 Kg 5 ans

MT1673v2 + COLORIS 399,00 € HT **279,00 € HT** + 5,67 € HT éco part.

Fauteuil 250 **NOUVEAUTÉ**



OPTION TÊTIÈRE



Dossier en résille réglable en hauteur.

Support lombaire réglable en hauteur.

Accoudoirs 3D réglables en hauteur, profondeur et pivotants, recouverts de polyuréthane.

Assise en tissu noir. Épaisseur de la mousse : 70 mm Densité 55Kg/m³

Mécanisme synchrone 4 positions. Ajustement de la profondeur d'assise. Réglage automatique de la tension.



5 > 8 h USAGE QUOTIDIEN 135 Kg 5 ans

MTGA250-NOIR 329,00 € HT **229,00 € HT** + 4,50 € HT éco part.
OPTION TÊTIÈRE 29,00 € HT **19,00 € HT** + 0,05 € HT éco part.

Fauteuil 7X*



Dossier avec appui tête et assise en résille.

Accoudoirs fixes.

Mécanisme synchrone permettant au dossier de s'incliner avec un système de sécurité anti-retour ou libre. Réglage automatique de l'intensité de basculement du dossier et blocage multi-positions.

Base en aluminium

5 > 8 h USAGE QUOTIDIEN 135 Kg 8 ans

MTGA7X-700 399,00 € HT **279,00 € HT** + 2,17 € HT éco-part.

Fauteuil 7HX*



Dossier et assise en résille.

Accoudoirs fixes.

Mécanisme permettant de régler la hauteur de l'assise.

Repose-pieds en nylon
Base en aluminium avec patins.

5 > 8 h USAGE QUOTIDIEN 135 Kg 8 ans

MTGA7HX-700 399,00 € HT **279,00 € HT** + 2,17 € HT éco part.

Fauteuil 7BX*



Dossier et assise en résille.

Accoudoirs fixes.

Mécanisme synchrone permettant au dossier de s'incliner avec un système de sécurité anti-retour ou libre. Réglage automatique de l'intensité de basculement du dossier et blocage multi-positions.

Base en aluminium

5 > 8 h USAGE QUOTIDIEN 135 Kg 8 ans

MTGA7BX-700 359,00 € HT **249,00 € HT** + 2,17 € HT éco-part.

Fauteuil 214



Dossier en résille avec renfort lombaire.

Assise en mousse recouverte de tissu, accoudoirs fixes.

Mécanisme basculant centré
Blocage du dossier en position droite ou libre.

Réglage de la tension grâce à la molette sous l'assise.

1 > 5 h USAGE OCCASIONNEL 135 Kg 5 ans

MTGA214-700 139,00 € HT **99,00 € HT** + 3,17 € HT éco part.

Fauteuil 284



Dossier en polyuréthane et en tissu nid d'abeille Couture sellier avec fil de couleur assorti au tissu nid d'abeille

Accoudoirs relevables en nylon recouverts de polyuréthane.

Mécanisme basculant centré permettant le blocage du dossier en position droite ou libre. Réglage de l'intensité du basculement.

Base en nylon 700mm.
Roulettes 50mm en nylon.

1 > 5 h USAGE OCCASIONNEL 110 Kg 2 ans

MTGA-284-544 Noir/Bleu MTGA-284-284 Noir/Blanc MTGA-284-100 Noir/Rouge 149,00 € HT **99,00 € HT** + 4,50 € HT éco part.

Fauteuil 607



- ROUGE -100
- BLEU -544

Dossier en résille avec renforcement lombaire réglable en hauteur et profondeur.

Accoudoirs 2D avec manchettes en polyuréthane.

Assise en tissu avec mousse moulée. Épaisseur 40 mm et densité 70 kg/m³

Mécanisme synchrone permettant de suivre chacun de vos mouvements et de bloquer l'inclinaison du dossier dans 5 positions.



MT607 + COLORIS 349,00 € HT **245,00 € HT** + 4,50 € HT éco part.

Fauteuil 110X*

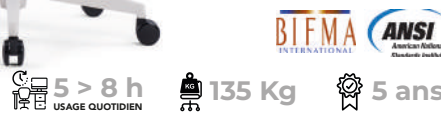


- STRUCTURE BLANCHE
 - BLEU -744
 - ROUGE -800
- STRUCTURE NOIRE
 - GRIS -720

Dossier et assise en tissu.

Accoudoirs 1D.

Mécanisme basculant synchrone. Blocage de l'inclinaison du dossier dans 3 positions.



MTGA110X-720 269,00 € HT **189,00 € HT** + 4,50 € HT éco part.
 MTGA110X + COLORIS 289,00 € HT **205,00 € HT** + 4,50 € HT éco part.

Fauteuil 1373

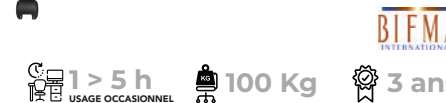
DOSSIER

- NOIR -700
- BLEU -544
- GRIS -655

Dossier en résille

Accoudoirs fixes.

Mécanisme basculant centré permettant le blocage du dossier en position droite ou libre. Réglage de la tension.



MT-1373 + COLORIS 139,00 € HT **99,00 € HT** + 3,17 € HT éco part.

Siège 20X*

STRUCTURE BLANCHE

- BLANC-BLEU -744
- BLANC-ROUGE -800
- BLANC-NOIR -820

Dossier en tissu, mousse moulée.

Accoudoirs fixes avec manchettes en polyuréthane.

Assise en tissu, mousse moulée. épaisseur mousse 20-22mm, densité 66 kg/m³

Piètement luge finition gris alu, patins anti-bascule.



110 Kg 5 ans

MTGA20X + COLORIS 239 € HT **169,00 € HT** + 5,67 € HT éco part.

Siège 21X*

- NOIR -700
- BLEU -744
- ROUGE -800
- GRIS -120

Dossier basculant en résille.

Assise relevable en tissu. Mousse moulée. Épaisseur : 20 à 22 mm. Densité : 66 kg/m³. Épaisseur assise : 6 cm

Roulettes en nylon



Conditionné par 2 pièces

MTGA21X-700 189,00 € HT l'unité **135,00 € HT** + 2,25 € HT éco part.
 MTGA21X + COLORIS 199,00 € HT l'unité **139,00 € HT** + 2,25 € HT éco part.



*Jusqu'à épuisement des stocks

SIÈGES VISITEURS

-30%



Siège ONNENA Siège PW030

■ NOIR -N-NOIR □ BLANC -BLANC



Dossier, accoudoirs et assise en polypropylène.

Piètement 4 pieds bois finition hêtre.

100 Kg 1 ans

ONNENA + COLORIS	219,00 € HT	155,00 € HT	+ 0,46 € HT éco part.
PW030-BLC	119,00 € HT	85,00 € HT	+ 1,00 € HT éco part.

Siège 190



Dossier en polyuréthane noir.
Épaisseur de la mousse : 20 mm
Densité de la mousse : 40 kg/m³.
Structure en métal chromé.

Accoudoirs fixes avec manchettes en polyuréthane.

Assise en polyuréthane noir.
Épaisseur de la mousse : 35 mm
Densité de la mousse : 40 kg/m³

Patins anti-basculement à l'avant et à l'arrière.

90 Kg 2 ans


Conditionné par 2 pièces

MTGA190-2	159,00 € HT l'unité	109,00 € HT	+ 2,835 € HT éco part.
-----------	---------------------	--------------------	------------------------

Siège CT353

■ -NOIR
■ -GRIS

OPTION PLACET



■ -BLEU
■ -NOIR
■ -ROUGE



Dossier et assise en polypropylène

4 pieds métalliques

Empilables par 4 pièces

100 Kg 3 ans

Siège CT353-U + COLORIS	99,75 € HT l'unité	69,00 € HT	+ 0,46 € HT éco part.
Placet CTPL353 + COLORIS	19,00 € HT l'unité	13,00 € HT	+ 0,08 € HT éco part.

Siège 3133

■ ROUGE -BLCRG
■ BLEU -BLCBL
■ GRIS -BLCGC
■ NOIR -BLCNR



Dossier et assise en polypropylène blanc tapissé de tissu nid d'abeille.

Densité mousse : 32 kg/m³
Ép. mousse : 10 mm

Connecteurs en plastique pour assembler les sièges en ligne.

Empilable par 4.

100 Kg 2 ans

MTGA-3133 + COLORIS	69,00 € HT	48,00 € HT	+ 1,00 € HT éco part.
---------------------	------------	-------------------	-----------------------

Siège PR600



Dossier résille autoportante.

Assise en polypropylène. Rembourrage mousse de polyuréthane flexible.

NORME M2

100 Kg 2 ans

PR600-700	69,00 € HT	49,00 € HT	+ 1,50 € HT éco part.
-----------	------------	-------------------	-----------------------

Siège 102



Coque et assise en polypropylène

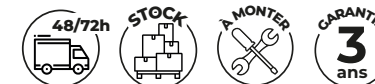
Piètement en tube rond chromé.

Empilable jusqu'à 15 pièces.

110 Kg 1 ans

MTGA-102-544	55,00 € HT	39,00 € HT	+ 0,29 € HT éco part.
--------------	------------	-------------------	-----------------------

ESPACE D'ACCUEIL



FAUTEUILS SÉRIE 101

Fauteuil en tissu 100% polyester traité anti-taches de coloris brun. Densité de la mousse du dossier et des accoudoirs > 30kg/m3. Densité de la mousse de l'assise > 35kg/m3. Structure interne en bois (teneur en humidité < à 15 %). Piétement en acier inoxydable. Hauteur de l'assise 44 cm.



MT101-BRUN



MT101-GRIS

-30%

MT101-BRUN	Fauteuil 1 place tissu brun	L73 x H76 x P80 cm	719,00 € HT	499,00 € HT	+ 6,83 € HT éco part.
MT101-GRIS	Fauteuil 1 place tissu gris	L73 x H76 x P80 cm			

CHAUFFEUSE CT001

Chauffeuse en coque polypropylène grise et assise en tissu 100% polyester gris. Doux au toucher et avec une bonne résistance de la couleur à la lumière.



CT001-GRIS	Chauffeuse	L69 x H69 x P63,5 cm	315,00 € HT	219,00 € HT	+ 3,17 € HT éco part.
------------	------------	----------------------	-------------	--------------------	-----------------------

FAUTEUILS SÉRIE 301

Fauteuil en tissu 100% polyester traité anti-taches ou en polyuréthane. Densité de la mousse du dossier et des accoudoirs > 30kg/m3.

Densité de la mousse de l'assise > 35kg/m3. Structure interne en bois (teneur en humidité < à 15 %). Piétement en acier inoxydable. Hauteur d'assise 45 cm.



MT301-BEIGE
Polyuréthane



MT301-BLANC
Polyuréthane



MT301-BRUN
Tissus

MT301 + COLORIS	L94 x H79 x P73 cm	709,00 € HT	495,00 € HT	+ 6,83 € éco part.
-----------------	--------------------	-------------	--------------------	--------------------

FAUTEUIL CT028

Coque en polypropylène injecté. Mousse haute densité, tissu gris en coton, piétement en bois finition naturel. Hauteur d'assise 45 cm



CT028-GRIS	Fauteuil	L58,5 x H75 x P58,5 cm	309,00 € HT	215,00 € HT	+ 2,17 € HT éco part.
------------	----------	------------------------	-------------	--------------------	-----------------------

Chaise SUNNY NOUVEAUTÉ

Une silhouette simple et délicate, élancée et élégante !

- Usage intérieur/extérieur
- En polypropylène
- Empilable par 4



Empilable par 4

COLORIS DISPONIBLES



-BLANC



-BRIQUE



-GREY



-SAFRAN



-TAUPE

À l'unité

SUNNY + COLORIS	L50 x H80,5 x P51 cm	99,00 € HT	69,00 € HT	+ 0,46 € HT éco part.
-----------------	----------------------	------------	-------------------	-----------------------

Tabouret 388

- Assise coque en polypropylène.
- Structure piétement filaire en métal chromé avec repose-pieds.



CT388-BLC	Blanc	L45 x H107 x P40 cm	129,00 € HT	89,00 € HT	+ 1,08 € HT éco part.
-----------	-------	---------------------	-------------	-------------------	-----------------------

VESTIAIRES & CASIERS DÉMONTABLES EN KIT

- En métal soudé avec revêtement en poudre électrostatique.
- Perforations au dos afin de le fixer au mur.
- Portes renforcées avec charnières dissimulées et tampons en plastique anti-bruit.
- Ouverture max 115°.



WK44D-GB

WK44D-GB
+WK44S-GB

ÉQUIPEMENT :

- Porte-étiquette sur chaque porte.
- Fermeture par serrure à 2 clés.

CASIERS DÉMONTABLES 4 CASES EN LARGEUR 40CM

WK44D-GB	L40 x H180 x P50cm	Élément départ	429,00 € HT	299,00 € HT	+ 1,83 € HT éco part.
WK44S-GB	L40 x H180 x P50cm	Élément suivant	409,00 € HT	285,00 € HT	

-30%

VESTIAIRES MONOBLOC MULTICASES

- Vestiaires monobloc multicases en métal soudé.
- Revêtement en poudre électrostatique.
- Perforations au dos pour fixation murale.
- Portes renforcées avec tampons en plastique anti-bruit.
- Porte-étiquette sur chaque porte.
- Fermeture par serrure à 2 clés.



WM241-BLC

WM242-BLC

CASIERS MONOBLOCS MULTICASES EN LARGEUR 40 CM

1 colonne de 2 cases = 2 cases	L40 x H180 x P50 cm	WM241-BLC	419,00 € HT	295,00 € HT	+ 1,83 € HT éco part.
2 colonnes de 2 cases = 4 cases	L80 x H180 x P50 cm	WM242-BLC	639,00 € HT	449,00 € HT	+ 3,50 € HT éco part.

RAYONNAGES

- Montants profilés en C de section 40x20 mm - 12 plis.
- Finition Sendzimir.
- Tablette à claire-voie composée de profil entretoise, profil extérieur et profil intérieur.
- Réglage des tablettes au pas de 25 mm par emboîtement.
- Tablette en 100 x 35 cm supporte un poids de 135Kg.
- Possibilité d'installer des dossiers suspendus.
- Accessibilités sur les 2 faces.
- Pieds en plastique.

Chaque travée de rayonnages doit impérativement commencer par un élément de départ et le reste, en éléments suivants.



Élément de départ

Élément suivant

RAYONNAGE PROFONDEUR 35 CM - 5 ÉTAGÈRES

Élément Départ	R1020T5-D	209,00 € HT	145,00 € HT	+ 0,48 éco part.
Élément Suivant	R1020T5-S	179,00 € HT	125,00 € HT	+ 0,57 éco part.

RAYONNAGE PROFONDEUR 35 CM - 7 ÉTAGÈRES

Élément Départ	R1020T7-D	259,00 € HT	179,00 € HT	+ 0,63 éco part.
Élément Suivant	R1020T7-S	229,00 € HT	159,00 € HT	+ 0,73 éco part.

TABLETTE SUPPLÉMENTAIRE

Profondeur 35 cm	RATA	29,00 € HT	19,00 € HT	+ 0,08 éco part.
------------------	------	------------	-------------------	------------------

ISOREL

Profondeur 35 cm	ISOREL	7,00 € HT	5,00 € HT	+ 0,03 éco part.
------------------	--------	-----------	------------------	------------------

FAUTEUIL ERGOHUMAN ULTRA **NOUVEAUTÉ**



12 ZONES DE SUPPORT INDIVIDUELLES

En maille élastomère

Résille haute technologie,
12 zones de confort dynamique
Libération efficace du stress.

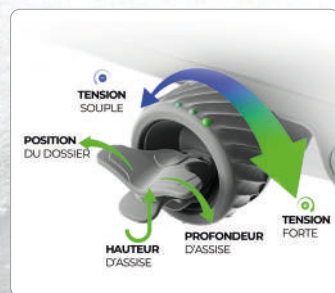
PROFONDEUR D'ASSISE RÉGLABLE

Jusqu'à 50mm,
permet un angle de 90° minimum
entre les jambes et les cuisses.

ROUND CONTROL SYSTEM

Nouvelle génération

Réglages centralisés de la hauteur, profondeur,
tension et inclinaison avec une unique molette.
Avec identification tactile.



TÊTIÈRE

2 Dimensions

Réglage de la hauteur
et de l'inclinaison.

SUPPORT LOMBAIRE AUTOMATIQUE

6 Dimensions

Large support lombaire incurvé, permettant
de s'adapter aux différentes positions
de chaque utilisateur.

ACCOUDOIRS

5 Dimensions




Hauteur



Largeur



Orientable



Profondeur



Relevable



DISPONIBLE
EN VERSION
ASSISE TISSU
(MARS 2025)

NORME
EN1335-1



2025-V1 Imprimé en France - Label Imprim'vert - Sous réserve de toutes modifications produits ou erreurs typographiques. Photos non contractuelles. Prix soumis à TVA taux normal en vigueur. Prix indicatifs valables jusqu'au 30/03/2025 susceptibles de modifications en fonction des coûts de matières premières et des parités monétaires. Frais de livraison : nous consulter. Prix tarif catalogue en vigueur. L'application de la loi dite Loi Grenelle II entraîne la mise en place d'une filière de recyclage et de valorisation des déchets d'ameublement domestiques et professionnels qui s'est matérialisée par l'entrée en vigueur d'une éco-contribution au 1^{er} janvier 2016. Le montant de l'éco-contribution doit être facturé en plus du prix de vente, est non négociable, non sujet à remise et soumis à la TVA.